

# 未開封の確認方法 及び 正しい開封方法について

お客様各位

シオノケミカル株式会社

弊社にて製造販売しております「ヘアーラッシュプロ」の「未開封の確認方法」及び「正しい開封方法」についてご説明いたします。お手数をお掛けしますが、本剤がお手元に届きました際には未開封であることをご確認いただくとともに、正しい方法で開封していただきますようお願い申し上げます。

なお、万が一、お届けの時点で開封された形跡が疑われた場合には、弊社までご連絡いただきますよう、よろしくお願い申し上げます。

## <56mL 包装>

### ① 未開封の状態

ミシン目が切れていないこと

改ざん防止テープがしっかり貼付されていること

箱全体に不自然な破れ等が無いこと

を確認してください。



### ② 開封方法

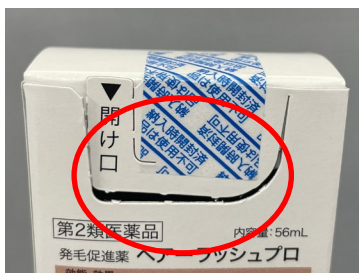
「開け口」から、ミシン目に沿って開けてください。



### ③ 開封後の状態



以下の場合、既に開封されている可能性があります。



ミシン目が切れている



改ざん防止テープが切れている・剥がれている

## <85mL 包装>

### ① 未開封の状態

パウチに入っていること

パウチの上下および裏面が全て圧着されていること


パウチおよび切り口が切れていないこと

を確認してください。



### ② 開封方法

切り口から縦方向に開けてください。



### ③ 開封後の状態



以下の場合、既に開封されている可能性があります。



パウチが切れている



パウチの上下および裏面が  
圧着されていない



パウチがない

## <180mL 包装>

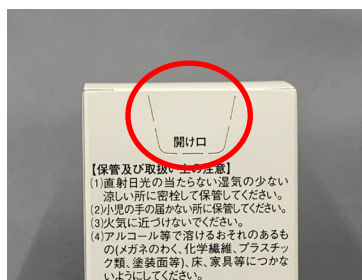
### ① 未開封の状態

ミシン目が切れていないこと

箱全体に不自然な破れ等が無いこと

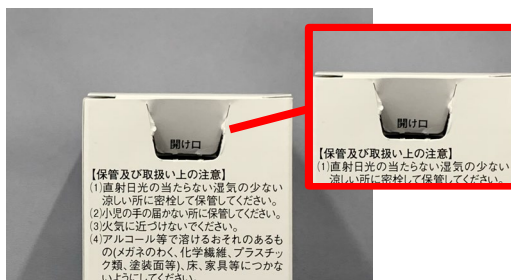
差し込み部分が糊付けされていること

を確認してください。

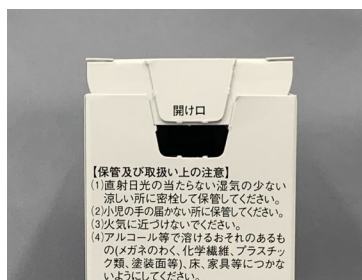


### ② 開封方法

「開け口」から、ミシン目に沿って開けてください。




### ③ 開封後の状態



**以下の場合、既に開封されている可能性があります。**



ミシン目が切れている



蓋や底が糊付けされていない

【お問い合わせ先】 シオノケミカル株式会社 学術情報本部

電話：03-5202-0213

受付時間：9：00～17：00（土・日・祝日を除く）